

Bizkaiko Garraio Publikoaren Txostena
Informe del Transporte Público de Bizkaia

2007

2008ko ekainaren 19



ctb

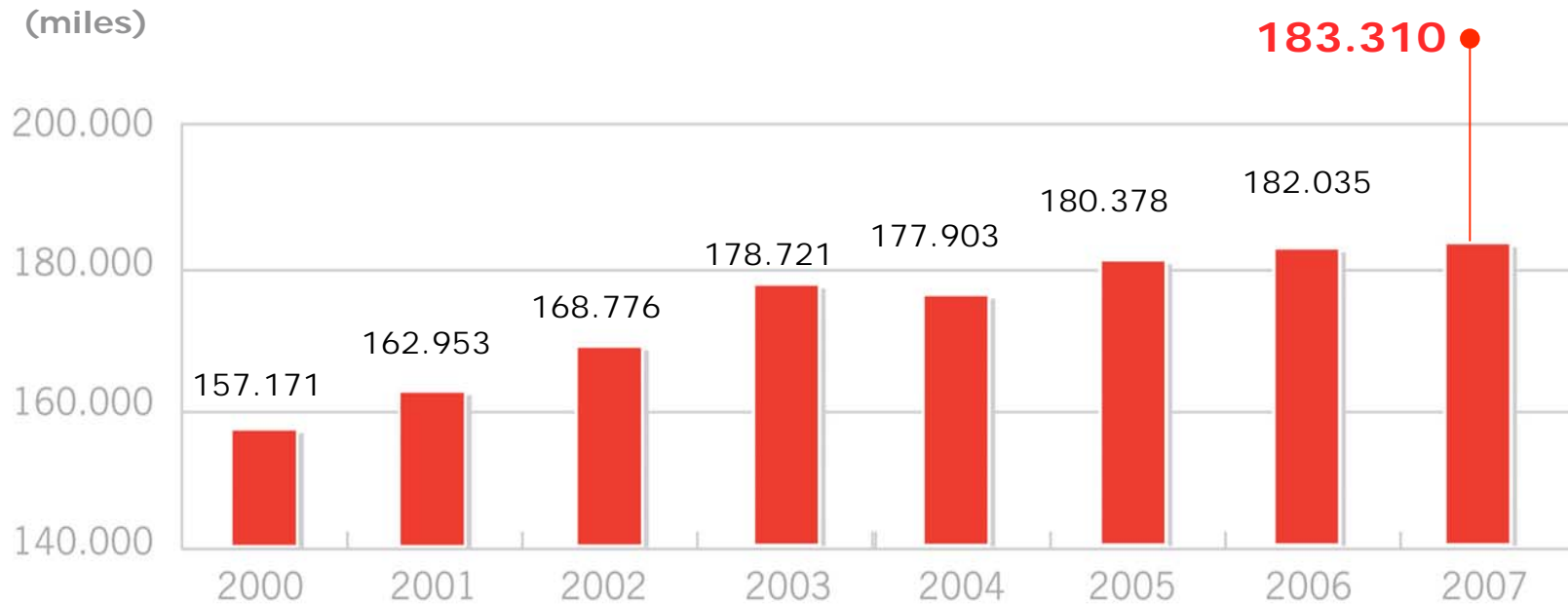
bizkaiko garraio partzuergoa
consorcio de transportes de bizkaia



Viajeros del transporte público

Durante el año 2007 el transporte público de Bizkaia ganó **1,3 millones de viajeros**

Bidaiariak



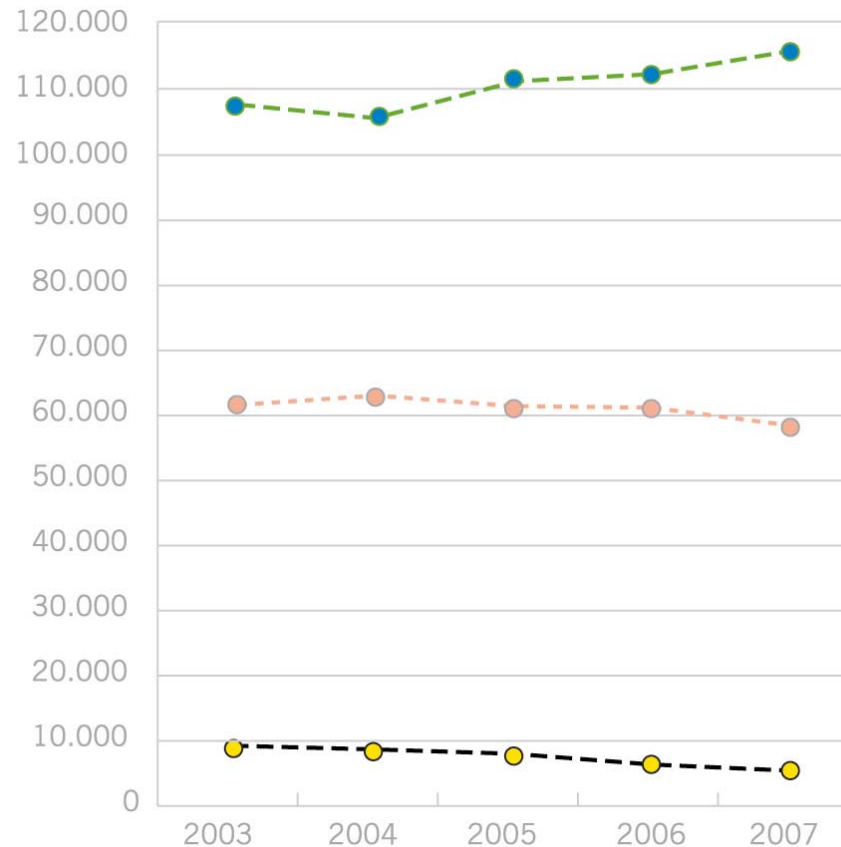


Evolución por tipo de transporte

El 63% de los usuarios viajó en ferrocarril

Bilakaera

(miles)



	(miles)
Trenes	116.392
Autobuses	59.189
Otros	7.729

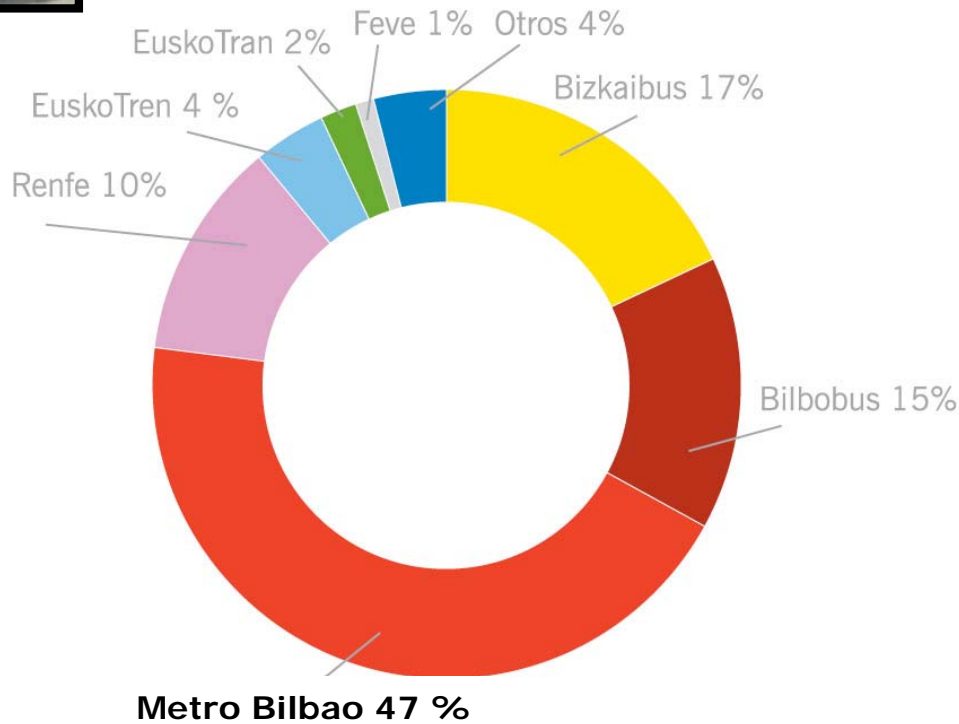
—●— Trenes
-●- Autobuses
-●- Otros



Reparto modal de los viajeros

Metro Bilbao acumuló casi la mitad de los viajes

Operadoreak



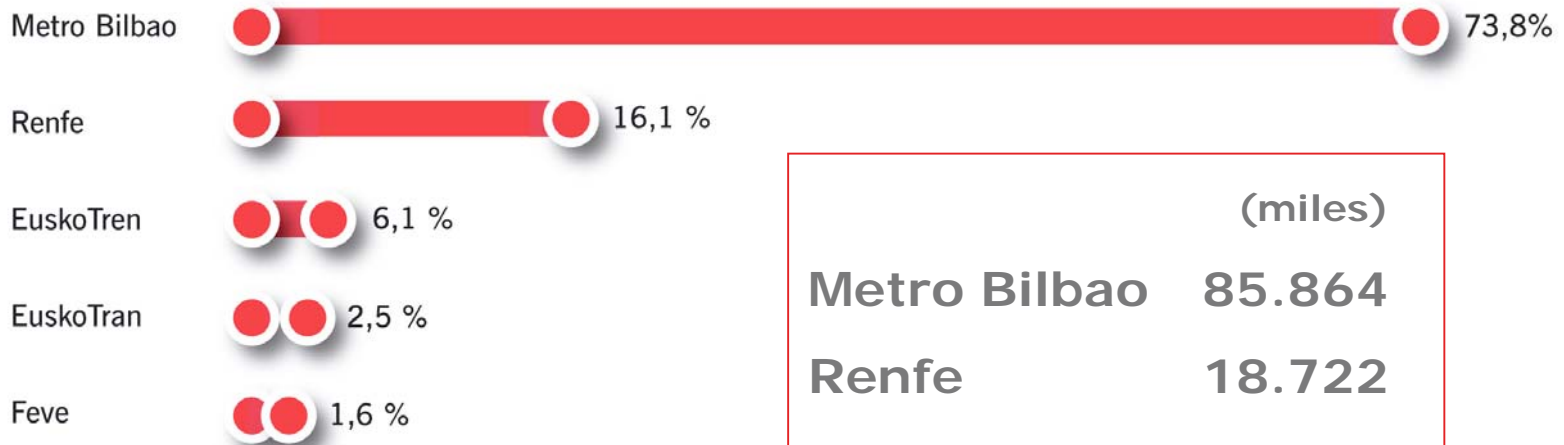
	(miles)
Metro Bilbao	85.864
Bizkaibus	30.876
Bilbobus	27.705
Renfe	18.722
EuskoTren	7.090
EuskoTran	2.906
Feve	1.809



Reparto de viajeros en ferrocarril

En este medio se desplazaron más de **116 millones** de personas, un 3,1% más

Trenbideak



	(miles)
Metro Bilbao	85.864
Renfe	18.722
EuskoTren	7.090
EuskoTran	2.906
Feve	1.809



Reparto de viajeros en autobús

En este medio se desplazaron **59 millones** de personas, un 2,7% menos

Autobusak



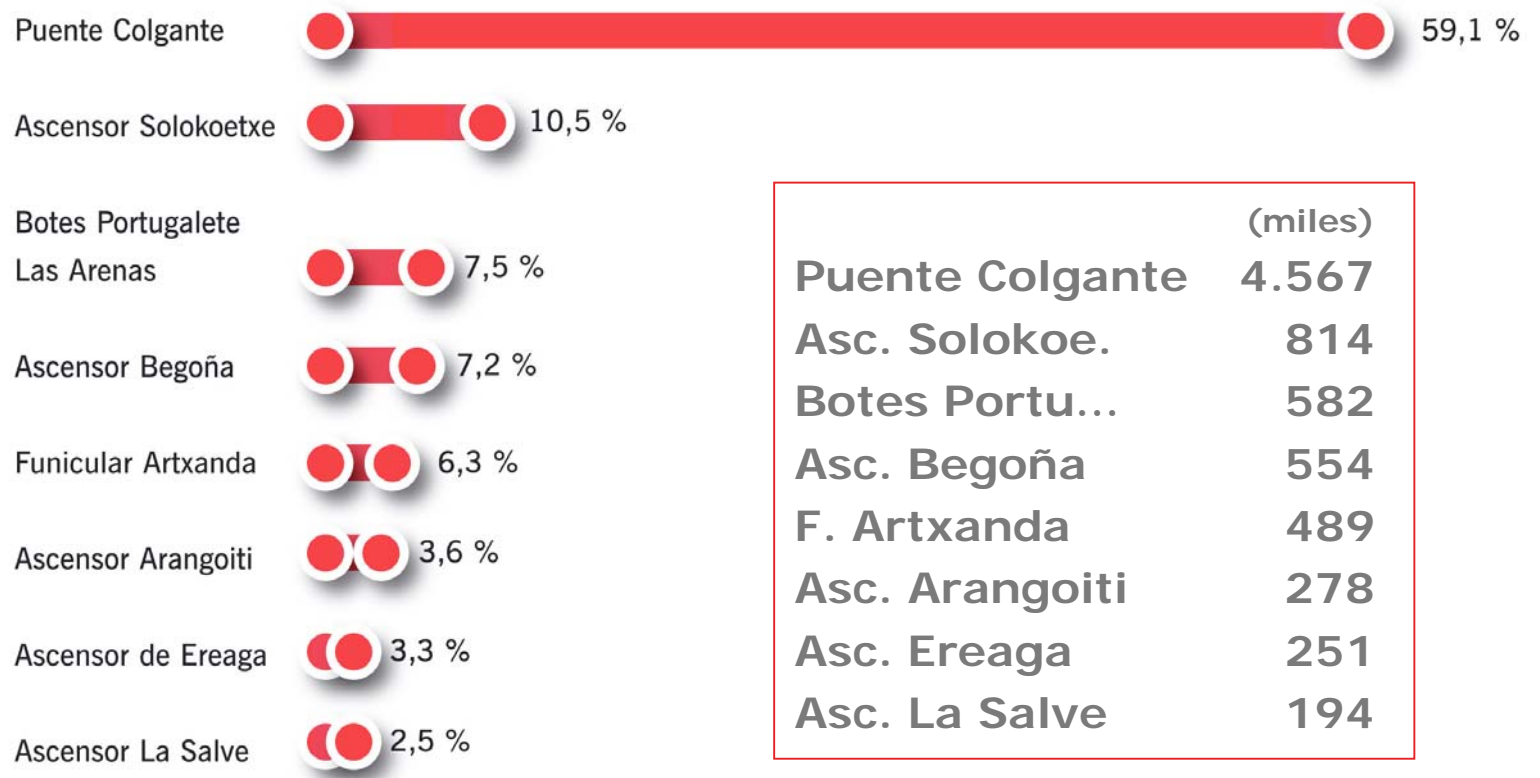
	(miles)
Bizkaibus	30.876
Bilbobus	27.705
Otros	609



Beste garraibide

Reparto otros medios de transporte

Los demás medios trasladaron a **7,7 millones** de usuarios de transporte público



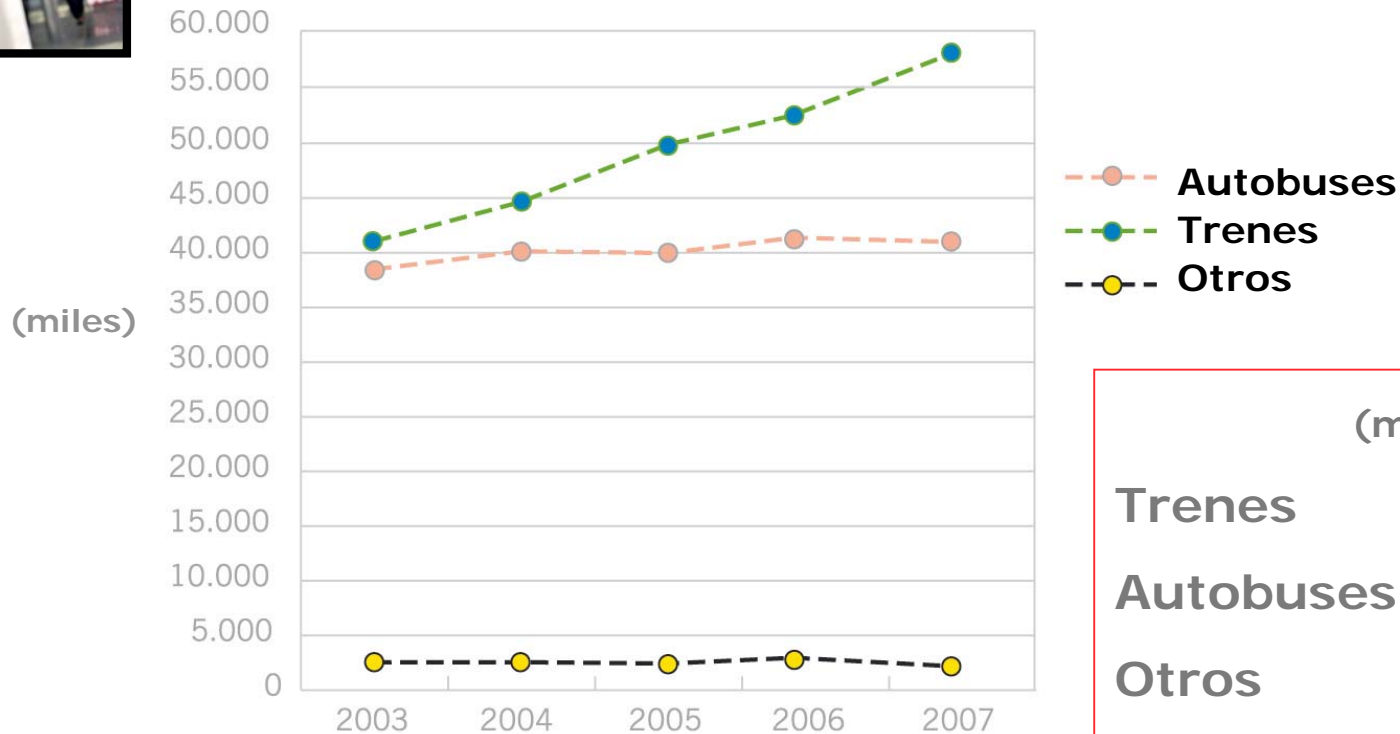
	(miles)
Puente Colgante	4.567
Asc. Solokoe.	814
Botes Portu...	582
Asc. Begoña	554
F. Artxanda	489
Asc. Arangoiti	278
Asc. Ereaga	251
Asc. La Salve	194



Diru sarrera

Evolución de la recaudación

En 2007 los transportes públicos recaudaron **95,8 millones** de euros, un 3,6% más

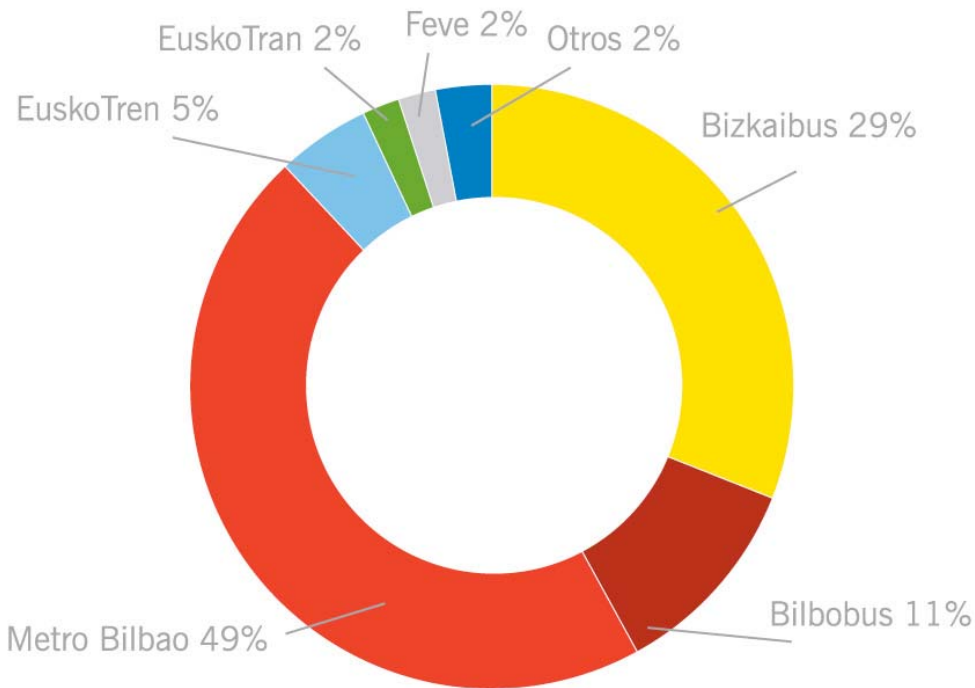


(miles euros)	
Trenes	57.632
Autobuses	40.553
Otros	2.503



Distribución de la recaudación

Metro Bilbao recaudó casi la mitad



	(miles €)
Metro Bilbao	49.025
Bizkaibus	29.272
Bilbobus	10.987
EuskoTren	4.940
Feve	2.025
EuskoTran	1.642



Viajes con Creditrans

Con el billete único se realizaron **94,2 millones** de viajes, más de la mitad de los realizados en transporte público. Esta cifra supone un 4% más.

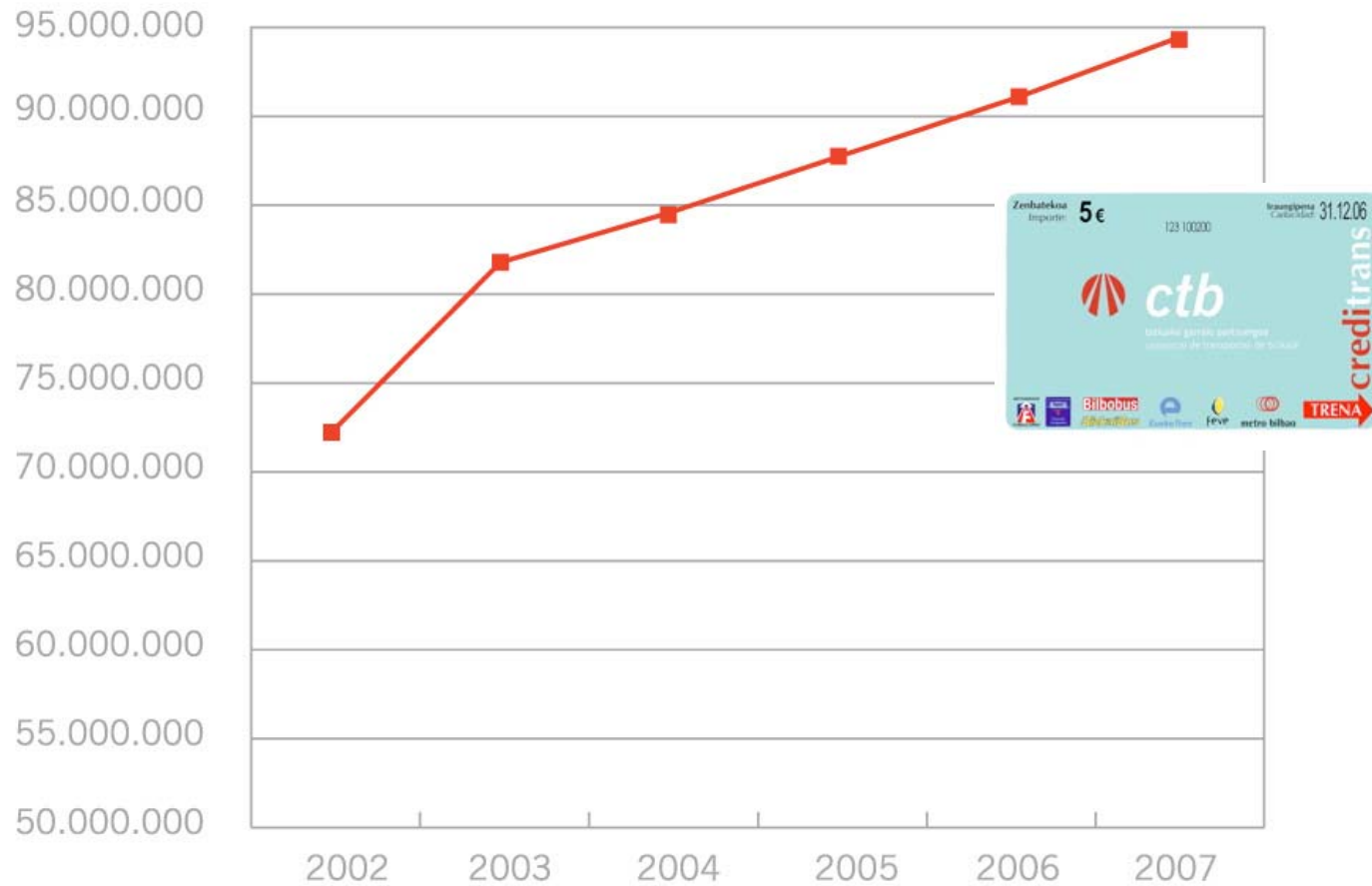
Balioztapenak





Bidaiak

Evolución de uso del Creditrans



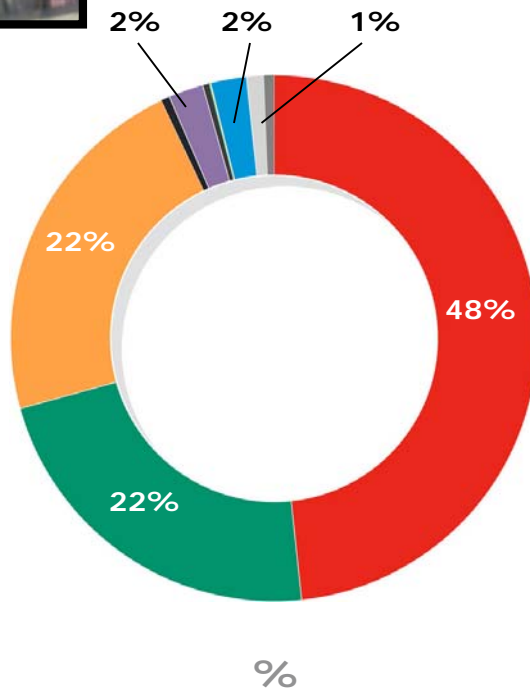


Viajes con Creditrans

Casi la mitad de los viajes se realizaron en **Metro Bilbao**



Bidaiak



Ferrovianos

	viajes	variación
Metro Bilbao	45.499.388	+8,71%
EuskoTran	2.076.494	+1,97%
EuskoTren (Txorierri)	995.205	+29,38%
Feve	579.217	--

Autobuses

Bizkaibus	21.059.893	-4,11%
Bilbobus	20.973.328	+1,79%
Etxebarri Bus	364.561	+40,51%
Sopelbus	44.229	+23,65%

Otros

Puente Bizkaia	2.010.830	-3,14%
Funic. de Artxanda	487.273	+0,07%
Funic. de Larreineta	89.220	--
Ascensor de Ereaga	55.895	-5,33%



Viajes con Creditrans

La media de uso del Creditrans en los transportes adheridos se situó en el **60%**

Bakoitzean %

